

www.kia.com



La nouvelle Kia

SPORTAGE

Prix et spécifications au 01/05/2019 - Luxembourg



The Power to Surprise

PRIX

| | Nombre de cylindres/cylindrée | Puissance kW/ch | Consommation moyenne NEDC* (l/100 km) | Emissions CO ₂ NEDC* (g/km) | € HTVA | € TVAC |
|--------------|-------------------------------|-----------------|---------------------------------------|--|--------|--------|
| MUST | | | | | | |
| 1.6 ISG | 4 / 1591 | 97 / 132 | 6.9 - 7.2 | 159 - 165 | 19.826 | 23.197 |
| 1.6 CRDi ISG | 4 / 1598 | 85 / 115 | 4.8 - 5.0 | 126 - 132 | 21.975 | 25.711 |

EDITION 1

| | | | | | | |
|--------------|----------|----------|-----------|-----------|--------|--------|
| 1.6 ISG | 4 / 1591 | 97 / 132 | 6.9 - 7.2 | 159 - 165 | 20.901 | 24.454 |
| 1.6 CRDi ISG | 4 / 1598 | 85 / 115 | 4.8 - 5.0 | 126 - 132 | 23.050 | 26.968 |

MORE

| | | | | | | |
|-----------------------|----------|-----------|-----------|-----------|--------|--------|
| 1.6 ISG | 4 / 1591 | 97 / 132 | 6.9 - 7.2 | 159 - 165 | 22.306 | 26.098 |
| 1.6T ISG | 4 / 1591 | 130 / 177 | 7.4 - 7.6 | 170 - 175 | 23.711 | 27.742 |
| 1.6T 2WD 7DCT ISG | 4 / 1591 | 130 / 177 | 6.9 - 7.2 | 159 - 165 | 25.446 | 29.772 |
| 1.6T 4WD 7DCT ISG | 4 / 1591 | 130 / 177 | 7.4 - 7.6 | 170 - 175 | 27.099 | 31.706 |
| 1.6 CRDi 115 ISG | 4 / 1598 | 85 / 115 | 4.8 - 5.0 | 126 - 132 | 24.455 | 28.612 |
| 1.6 CRDi 136 7DCT ISG | 4 / 1598 | 100 / 136 | 4.7 - 4.9 | 123 - 129 | 27.017 | 31.609 |

BUSINESS LINE MILD HYBRID 48V

| | | | | | | |
|------------------------|----------|-----------|-----------|-----|--------|--------|
| 1.6 CRDi 115 MHEV | 4 / 1598 | 85 / 115 | 4.2 - 4.4 | 114 | 26.107 | 30.545 |
| 1.6 CRDi 136 MHEV 7DCT | 4 / 1598 | 100 / 136 | 4.3 - 4.5 | 116 | 28.669 | 33.543 |

EDITION 2

| | | | | | | |
|-----------------------|----------|-----------|-----------|-----------|--------|--------|
| 1.6 ISG | 4 / 1591 | 97 / 132 | 6.9 - 7.2 | 159 - 165 | 24.207 | 28.322 |
| 1.6T ISG | 4 / 1591 | 130 / 177 | 7.4 - 7.6 | 170 - 175 | 25.612 | 29.966 |
| 1.6T 2WD 7DCT ISG | 4 / 1591 | 130 / 177 | 6.9 - 7.2 | 159 - 165 | 27.347 | 31.996 |
| 1.6T 4WD 7DCT ISG | 4 / 1591 | 130 / 177 | 7.4 - 7.6 | 170 - 175 | 29.000 | 33.930 |
| 1.6 CRDi 115 ISG | 4 / 1598 | 85 / 115 | 4.8 - 5.0 | 126 - 132 | 26.355 | 30.836 |
| 1.6 CRDi 136 7DCT ISG | 4 / 1598 | 100 / 136 | 4.7 - 4.9 | 123 - 129 | 28.917 | 33.833 |



PRIX

| | Nombre de cylindres/cylindrée | Puissance kW/ch | Consommation moyenne NEDC* (l/100 km) | Emissions CO ₂ NEDC* (g/km) | € HTVA | € TVAC |
|---------------------------|-------------------------------|-----------------|---------------------------------------|--|--------|--------|
| GT LINE | | | | | | |
| 1.6T ISG | 4 / 1591 | 130 / 177 | 7.4 - 7.6 | 170 - 175 | 25.694 | 30.062 |
| 1.6T 2WD 7DCT ISG | 4 / 1591 | 130 / 177 | 6.9 - 7.2 | 159 - 165 | 27.430 | 32.093 |
| 1.6T 4WD 7DCT ISG | 4 / 1591 | 130 / 177 | 7.4 - 7.6 | 170 - 175 | 29.083 | 34.027 |
| 1.6 CRDi 115 ISG | 4 / 1598 | 85 / 115 | 4.8 - 5.0 | 126 - 132 | 26.438 | 30.932 |
| 1.6 CRDi 136 7DCT ISG | 4 / 1598 | 100 / 136 | 4.7 - 4.9 | 123 - 129 | 29.000 | 33.930 |
| 1.6 CRDi 136 4WD 7DCT ISG | 4 / 1598 | 100 / 136 | 5.1 - 5.2 | 133 - 138 | 30.653 | 35.864 |

GT LINE EDITION 3

| | | | | | | |
|---------------------------|----------|-----------|-----------|-----------|--------|--------|
| 1.6T ISG | 4 / 1591 | 130 / 177 | 7.4 - 7.6 | 170 - 175 | 27.017 | 31.609 |
| 1.6T 2WD 7DCT ISG | 4 / 1591 | 130 / 177 | 6.9 - 7.2 | 159 - 165 | 28.752 | 33.640 |
| 1.6T 4WD 7DCT ISG | 4 / 1591 | 130 / 177 | 7.4 - 7.6 | 170 - 175 | 30.405 | 35.574 |
| 1.6 CRDi 115 ISG | 4 / 1598 | 85 / 115 | 4.8 - 5.0 | 126 - 132 | 27.760 | 32.480 |
| 1.6 CRDi 136 7DCT ISG | 4 / 1598 | 100 / 136 | 4.7 - 4.9 | 123 - 129 | 30.322 | 35.477 |
| 1.6 CRDi 136 4WD 7DCT ISG | 4 / 1598 | 100 / 136 | 5.1 - 5.2 | 133 - 138 | 31.975 | 37.411 |

GT LINE LUX

| | | | | | | |
|---------------------------|----------|-----------|-----------|-----------|--------|--------|
| 1.6T 4WD 7DCT ISG | 4 / 1591 | 130 / 177 | 7.4 - 7.6 | 170 - 175 | 33.174 | 38.813 |
| 1.6 CRDi 136 7DCT ISG | 4 / 1598 | 100 / 136 | 4.7 - 4.9 | 123 - 129 | 33.091 | 38.716 |
| 1.6 CRDi 136 4WD 7DCT ISG | 4 / 1598 | 100 / 136 | 5.1 - 5.2 | 133 - 138 | 34.744 | 40.650 |



OPTIONS – PACK D'AVANTAGES

| Options | Must | Edition1 | More | Business Line Mild Hybrid | Edition2 | GT Line | GT Line Edition3 | GT Line LUX | € HTVA | € TVAC |
|---|------|----------|------|---------------------------|----------|---------|------------------|-------------|--------|--------|
| Peinture métallisée | • | • | • | • | • | • | • | • | 537 | 629 |
| Peinture nacrée (Black Pearl, Deluxe White) | • | • | • | • | • | • | • | • | 620 | 725 |
| Toit ouvrant panoramique (non disponible sur 1.6 GDi) | - | - | • | - | • | • | • | S | 992 | 1.160 |

| Pack d'avantages | Must | Edition1 | More | Business Line Mild Hybrid | Edition2 | GT Line | GT Line Edition3 | GT Line LUX | € HTVA | € TVAC |
|---|------|----------|------|---------------------------|----------|---------|------------------|-------------|--------|--------|
| Pack Navi: Système de navigation avec services TomTom® Live, mise à jour gratuite de la cartographie pendant 7 ans + Jantes en aluminium 17" + Capteurs de parking arrière | • | - | - | - | - | - | - | - | 909 | 1.064 |
| Pack Comfort: Démarrage sans clé (smart key) + Détecteurs de parking AV + Sellerie mi-cuir / mi-tissu + Sièges chauffants AV et AR + Volant chauffant | - | - | • | - | - | - | - | - | 1.074 | 1.257 |
| Pack Comfort Leather: Démarrage sans clé (smart key) + Détecteurs de parking AV + Sellerie cuir + Sièges chauffants AV et AR + Volant chauffant | - | - | • | - | - | - | - | - | 1.405 | 1.644 |
| Pack Luxury: Sellerie en cuir + Sièges électriques + Détection des angles morts + Rear Cross Traffic Alert | - | - | - | - | - | • | - | - | 1.322 | 1.547 |
| Pack Executive: Sellerie en cuir + Sièges électriques + Détection des angles morts + Rear Cross Traffic Alert + Phares LED | - | - | - | - | - | • | - | - | 1.818 | 2.127 |

EQUIPEMENT

MUST

- ABS, BAS, ESC, ESS, HAC, DBC, TSA et VSM
- 6 airbags
- Jantes en aluminium 16"
- Roue de réserve de type 'galette' (kit de réparation en 1.6)
- Régulateur et limiteur de vitesse
- Phares de jour de type LED
- Allumage automatique des phares
- Phares antibrouillard avant
- Rétroviseurs et poignées couleur carrosserie
- Clignoteurs intégrés dans les rétroviseurs
- Volant et pommeau de levier de vitesses gainé de cuir
- Volant réglable en hauteur et en profondeur
- Rétroviseurs extérieurs chauffants, réglables et rabattables électriquement
- Pare-chocs couleur carrosserie

- Direction assistée
- Accoudoir central à l'avant et à l'arrière
- Siège conducteur réglable en hauteur
- Prise 12V à l'avant et à l'arrière
- Verrouillage centralisé avec commande à distance
- Vitres électriques AV et AR
- Airconditionné manuel
- Barres de toit
- Bluetooth
- 7" Radio + RDS, Aux + USB, 6 haut-parleurs
- Caméra de recul
- Télécommande audio au volant



Sellerie en tissu noir



Jantes en aluminium 16" avec pneus 215/70



Jantes en aluminium 17" avec pneus 225/60 (Pack Navi, de série sur Edition 1)

SÉRIE SPÉCIALE: EDITION 1 (Must +)

- Système de navigation, écran tactile couleur 7", services TomTom® Live, Apple Car Play™ + DAB
- Jantes en aluminium 17"
- Capteurs de parking arrière
- Airconditionné automatique
- Rétroviseur intérieur électrochromatique
- Essuie-glace avant avec capteur de pluie

Supplément de prix **Edition 1** vs. **Must**: 1.257 €

Valeur de l'équipement additionnel **Edition 1** vs. **Must**: 1.547 €

Votre avantage: 290 €



Demandez une offre Fleet sur mesure auprès de votre concessionnaire Kia!



Plus d'informations concernant les accessoires sur

www.accessoires-kia.lu



Pour des évaluations authentiques par nos clients, surfez sur www.kia.com

EQUIPEMENT

MORE (Must +)

- Jantes en aluminium 17"
- Capteurs de parking arrière
- Freinage d'urgence autonome
- LKAS (Lane Keeping Assist, Assistance au maintien de trajectoire)
- Siège passager réglable en hauteur
- Siège conducteur avec support lombaire réglable
- High Beam Assist
- DAW (Driver Attention Warning, Détecteur de fatigue)
- Phares arrière de type LED
- Airconditionné automatique
- Rétroviseur intérieur électrochromatique
- Essuie-glace avant avec capteur de pluie
- Poignées extérieures couleur carrosserie et chromées
- Vitres latérales et lunette arrière en verre teinté foncé

- Prise de chargement USB à l'arrière
- Système de navigation, écran tactile couleur 7", services TomTom® Live, Apple Car Play™ + DAB
- Frein de parking électronique avec fonction 'auto hold' (versions Auto et DCT)
- Régulateur de vitesse adaptatif (versions Auto et DCT)



Jantes en aluminium 17"
avec pneus 225/60



Sellerie en tissu noir



Sellerie mi-cuir / mi-tissu noir (Pack Comfort)



Sellerie cuir noir (Pack Comfort Leather, de série sur Edition2)

EQUIPEMENT

BUSINESS LINE MILD HYBRID 48V (More +)

- Démarrage sans clé (smart key)
- Détecteurs de parking AV
- Sellerie mi-cuir / mi-tissu
- Sièges chauffants AV et AR + volant chauffant
- Kit de réparation (pas de roue de réserve)



Jantes en aluminium 17"
avec pneus 225/60



Sellerie mi-cuir / mi-tissu noir



SÉRIE SPÉCIALE: EDITION 2 (More +)

- Démarrage sans clé (smart key)
- Détecteurs de parking AV
- Sellerie en cuir
- Sièges chauffants AV et AR
- Volant chauffant
- Sièges électriques
- Système de navigation, écran tactile couleur 8" + DAB
- Système audio premium JBL, 10 haut-parleurs
- Phares LED

Supplément de prix **Edition 2**
vs. **More**: 2.224 €

Valeur de l'équipement additionnel
Edition 2 vs. **More**: 2.998 €

Votre avantage: 774 €



EQUIPEMENT

GT LINE (More +)

- Compteurs de type 'Supervision'
- Sellerie mi-cuir / mi-tissu
- Système de navigation, écran tactile couleur 8" + DAB
- Frein de parking électronique avec fonction 'auto hold'
- Jantes en aluminium 19"
- Démarrage sans clé (smart key)
- Sièges chauffants AV et AR
- Volant chauffant
- Détecteurs de parking AV
- Système audio premium JBL, 10 haut-parleurs
- Phares antibrouillard avant LED

- Volant à méplat
- Pédalier en aluminium
- Finitions et design spécifique GT Line
- Régulateur de vitesse adaptatif (versions Auto et DCT)
- Chargeur sans fil (induction) pour smartphone (versions Auto et DCT)



Sellerie mi-cuir / mi-tissu noir



Sellerie cuir noir avec inserts rouges (Pack Luxury ou Executive, de série sur GT Line Edition3)



Jantes en aluminium 19" avec pneus 245/45

SÉRIE SPÉCIALE: GT LINE EDITION 3 (GT Line +)

- Sellerie en cuir
- Sièges électriques
- Détection des angles morts + Rear Cross Traffic Alert
- Phares LED

Supplément de prix **GT Line Edition 3** vs. **GT Line**: 1.547 €

Valeur de l'équipement additionnel **GT Line Edition 3** vs. **GT Line**: 2.127 €

Votre avantage: 580 €



EQUIPEMENT

GT LINE LUX (GT LINE +)

- Ouverture du hayon à commande électrique
- Système de surveillance périmétrique 360°
- Sellerie en cuir
- Sièges électriques
- Sièges ventilés AV
- Phares LED
- Détection des angles morts + Rear Cross Traffic Alert
- Toit ouvrant panoramique



Jantes en aluminium 19" avec pneus 245/45



Siège entièrement cuir noir (avec inserts rouges)



COULEURS EXTERIEURES



Casa White (WD)**



Deluxe White (HW2)



Black Pearl (1K)



Sparkling Silver (KCS)



Infra Red (AA9)



Canyon Silver (C2S)



Lunar Silver (CSS)



Blue Flame (B3L)



Copper Stone (L2B)




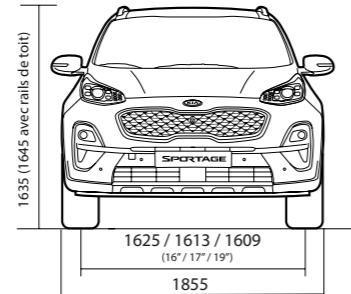
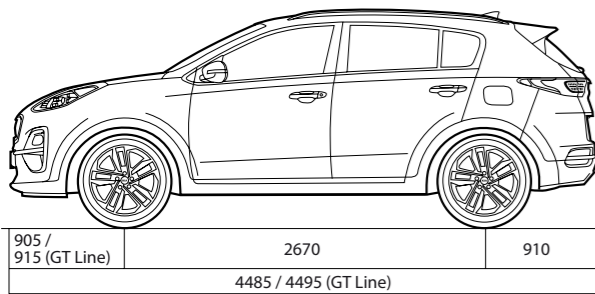
Cosmos Blue (CB7)



Dark Penta Metal (H8G)

** Peinture non-métallisée

DIMENSIONS (MM)



SPECIFICATIONS TECHNIQUES

| Moteur | Essence | | | | Diesel | | | | |
|--|--------------------------------------|-----------------------------------|-------------------|------------------|--------------------------------------|---------------------------------------|-----------------------------------|---------------|--|
| | 1.6 4x2 MT | 1.6 T 4x2 MT | 1.6 T 4x2 7DCT | 1.6 T 4x4 DCT | 1.6 CRDi 115 4x2 MT | 1.6 CRDi 115 Mild Hybrid 4x2 MT | 1.6 CRDi 136 | | 1.6 CRDi 136 Mild Hybrid 4x2 DCT |
| Cylindrée (cc) | 1591 | 1591 | | | 1598 | | 1598 | | |
| Puissance maxi kW (ch) / t/min | 97 (132) / 6300 | 130 (177) / 5500 | | | 85 (115) / 4000 | | 100 (136) / 4000 | | |
| Couple maxi. (Nm / t/min) | 160.8 / 4850 | 265 / 1500-4500 | | | 280 / 1500-2750 | | 320 / 2000-2250 | | |
| Alésage x course (mm) | 77 x 85.44 | 77 x 85.44 | | | 77 x 85.8 | | 77 x 85.8 | | |
| Système d'injection | GDI (Injection directe) | Turbo GDI (Injection directe) | | | CRDi (Common-rail injection directe) | | | | |
| Boîte de vitesse | | | | | | | | | |
| Type | 6MT | 6MT | 7DCT | | 6MT | | 7DCT | | |
| Suspension | | | | | | | | | |
| Avant | Type Mac Pherson | | | | | | | | |
| Arrière | Suspension multibras | | | | | | | | |
| Direction | | | | | | | | | |
| | Direction assistée électrique (MDPS) | | | | | | | | |
| Freins avant / arrière | | | | | | | | | |
| | Freins à disque | | | | | | | | |
| Dimensions | | | | | | | | | |
| Longueur / Largeur / Hauteur hors tout (mm) | 4485 (GT Line: 4495) / 1855 / 1645 | | | | | | | | |
| Empattement (mm) | 2.670 | | | | | | | | |
| Porte-à-faux avant / arrière (mm) | 905 (GT Line: 915) / 910 | | | | | | | | |
| Voie avant (mm) | 1625 / 1613 / 1609 (16" / 17" / 19") | | | | | | | | |
| Voie arrière (mm) | 1636 / 1625 / 1620 (16" / 17" / 19") | | | | | | | | |
| Garde au sol minimale (mm) | 172 | | | | | | | | |
| Rayon de braquage (m) | 5.5 ± 0.2 | | | | | | | | |
| Capacité de chargement (ℓ) (méthode VDA) (tous sièges relevés / deuxième rang repliés) | 503 / 1492 (sans roue de réserve) | 491 / 1480 (avec roue de réserve) | | | 467 / 1456 (avec roue de réserve) | 439 / 1428 | 467 / 1456 (avec roue de réserve) | | 439 / 1428 |
| Capacité du réservoir de carburant (ℓ) | 62 | | | | | | | | |
| Poids | | | | | | | | | |
| Poids à vide mini / maxi (kg) | 1415 / 1543 | 1.470 / 1.634 | 1.502 / 1.667 | 1.562 / 1.727 | 1.504 / 1.661 | 1.534 / 1.657 | 1.530 / 1.687 | 1.593 / 1.750 | 1.552 / 1.683 |
| Poids total autorisé en charge (kg) | 2.000 | 2.110 | 2.140 | 2.200 | 2.120 | 2.120 | 2.145 | 2.210 | 2.145 |
| Poids tractable (freiné) (kg) | 1.400 | 1.900 | 1.600 | 1.600 | 1.400 | 1.400 | 1.600 | 1.600 | 1.600 |
| Poids tractable (non freiné) (kg) | 650 | 750 | 750 | 750 | 750 | 750 | 750 | 750 | 750 |
| Consommation de carburant (NEDC) | | | | | | | | | |
| Cycle urbain (ℓ / 100 km) | 8.1 - 8.2 | 9.2 - 9.8 | 8.5 - 8.4 | 8.5 - 9.1 | 5.2 - 5.4 | 4.2 - 4.8 | 4.8 - 5.0 | 5.0 - 5.2 | 4.3 - 4.5 |
| Cycle extra-urbain (ℓ / 100 km) | 6.2 - 6.6 | 6.3 - 6.4 | 6.1 - 6.5 | 6.8 - 6.8 | 4.5 - 4.8 | 4.1 - 4.2 | 4.5 - 5.0 | 5.1 - 5.3 | 4.2 - 4.4 |
| Cycle mixte (ℓ / 100 km) | 6.9 - 7.2 | 7.4 - 7.6 | 6.9 - 7.2 | 7.4 - 7.6 | 4.8 - 5.0 | 4.2 - 4.4 | 4.7 - 4.9 | 5.1 - 5.2 | 4.3 - 4.5 |
| Emission de CO ₂ mixte (g/km) | 159 - 165 | 170 - 175 | 159 - 165 | 170 - 175 | 126 - 132 | 110 - 117 | 123 - 129 | 133 - 138 | 114 - 118 |
| Norme de dépollution | Euro 6d Temp | | | | | | | | |
| Consommation de carburant (WLTP) | | | | | | | | | |
| Cycle mixte (ℓ / 100 km) | 7.9 - 8.3 | 7.9 - 8.2 | 7.6 - 8.2 | 8.3 - 8.9 | 5.5 - 6.0 | 5.3 - 5.7 | 5.8 - 6.3 | 6.3 - 6.6 | 5.4 - 5.9 |
| Emission de CO ₂ mixte (g/km) | 179 - 189 | 180 - 186 | 172 - 186 | 188 - 203 | 145 - 157 | 138 - 149 | 151 - 166 | 164 - 173 | 141 - 155 |
| Norme de dépollution | Euro 6d Temp | | | | | | | | |
| Performances | | | | | | | | | |
| Vitesse de pointe (km/h) | 182 | 205 | 201 | 201 | 175 | 175 | 180 | 180 | 180 |
| Accélération 0 - 100 km/h (s) | 11,5 | 9,2 | 8,9 | 9,1 | 11,8 | 11,8 | 11,8 | 12 | 11,8 |



7 YEAR MAP UPDATE

kia.com

- 1) 7 ans de garantie d'usine totale ou 150.000 kilomètres (selon la première limite atteinte, sans limitation de kilométrage pendant les 3 premières années).
- 2) Le programme 7 Year Map Update donne droit à l'acheteur d'une Kia neuve vendue à partir du 01.03.2013 par Kia Motors Belgium via un distributeur Kia agréé en Belgique ou au Grand-Duché de Luxembourg et équipée d'un système de navigation LG d'origine, à une mise à jour annuelle de sa carte de navigation (maximum une fois tous les 12 mois) par un distributeur ou réparateur Kia agréé dans l'Union Européenne (uniquement sur rendez-vous). Cette actualisation annuelle est valable pendant 7 ans après la livraison de la voiture.

Prix valables au 01.05.2019. Ces renseignements et prix sont donnés à titre indicatif et sans engagement. Kia Motors Belgium se réserve le droit d'apporter, à tout moment et sans préavis, toutes modifications utiles aux informations présentées ci-dessus. Photos non contractuelles.

* Les valeurs indiquées pour la consommation de carburant, pour les émissions de CO₂ et pour la consommation électrique sont uniquement communiquées à titre informatif pour permettre la comparaison entre différents types de véhicules, mais ne constituent en aucun cas un engagement ferme et / ou une offre de notre part. Ces valeurs ne se rapportent pas à un véhicule spécifique et les valeurs réelles dépendent dans une large mesure des options choisies, le style de conduite, le trafic et les conditions météorologiques. En fonction de la configuration concrète du véhicule, les valeurs peuvent légèrement varier par rapport aux valeurs renseignées et cela est susceptible d'avoir un impact en termes de taxes d'immatriculation et de mise en circulation.

Les valeurs indiquées pour les émissions de CO₂ et pour la consommation de carburant sont les « Valeurs NEDC 2.0 » au sens du Règlement d'exécution (UE) nr. 2017/1153 et de l'Annexe XII du Règlement (CE) nr. 692/2008.

Les valeurs indiquées pour la consommation électrique sont déterminées sur la base du Règlement (CE) nr. 692/2008. Pour plus d'informations, n'hésitez pas à contacter le Distributeur agréé KIA de votre choix.

A partir du 1^{er} septembre 2019, seules les valeurs WLTP seront disponibles.



Kia Motors Belgium SA
Rue Colonel Bourg 109
1140 Evere
T 00800 69 70 69 70
info@kia.be
www.kia.com

Toutes les informations, illustrations et caractéristiques figurant dans le présent document étaient correctes lors de la mise sous presse et peuvent faire l'objet de modifications sans notification. Les modèles et équipements présentés dans la présente brochure peuvent être différents de ceux disponibles sur votre marché. En raison des limites inhérentes au procédé d'impression, les coloris extérieurs représentés peuvent différer légèrement des coloris réels. Contactez votre concessionnaire Kia local pour obtenir les toutes dernières informations disponibles.

GDL mai 2019 (QL2-MY20)



The Power to Surprise